

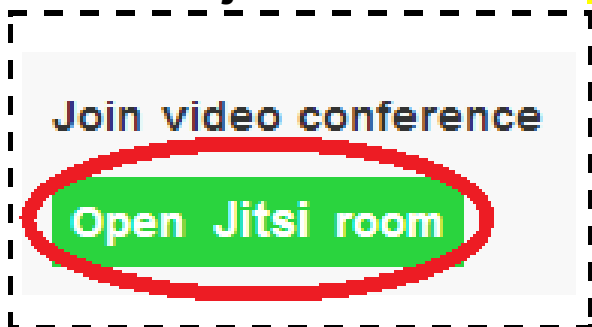
# COMMENT JOUER SUR TORNELO

Privilégier le navigateur Chrome, **surtout pas** Internet Explorer !

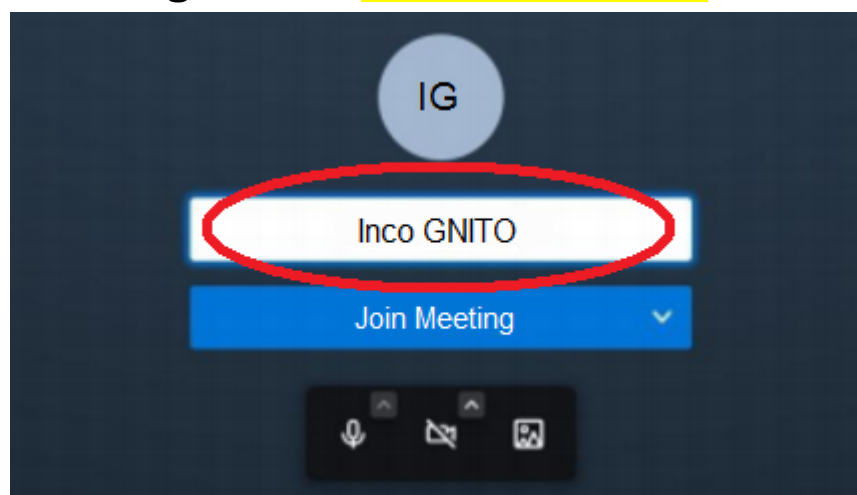
1) Pour rejoindre la partie - appuyer sur le **bouton bleu**



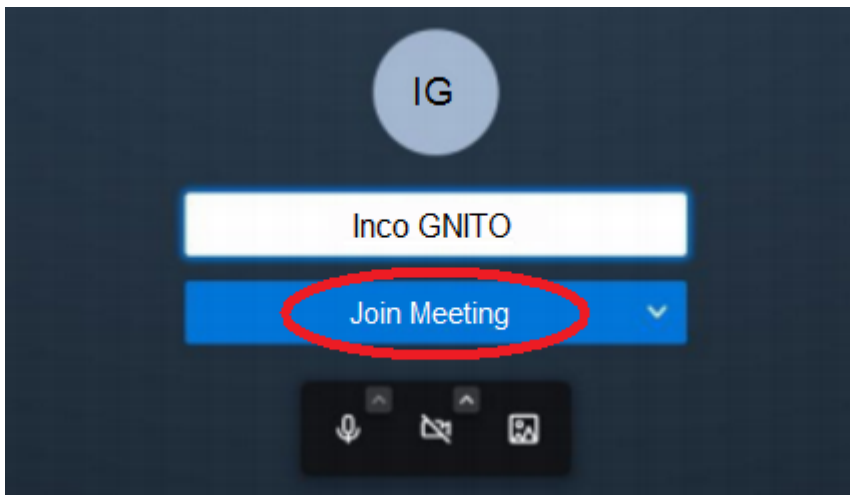
2) Avant de jouer - ouvrir la **visio d'arbitrage**



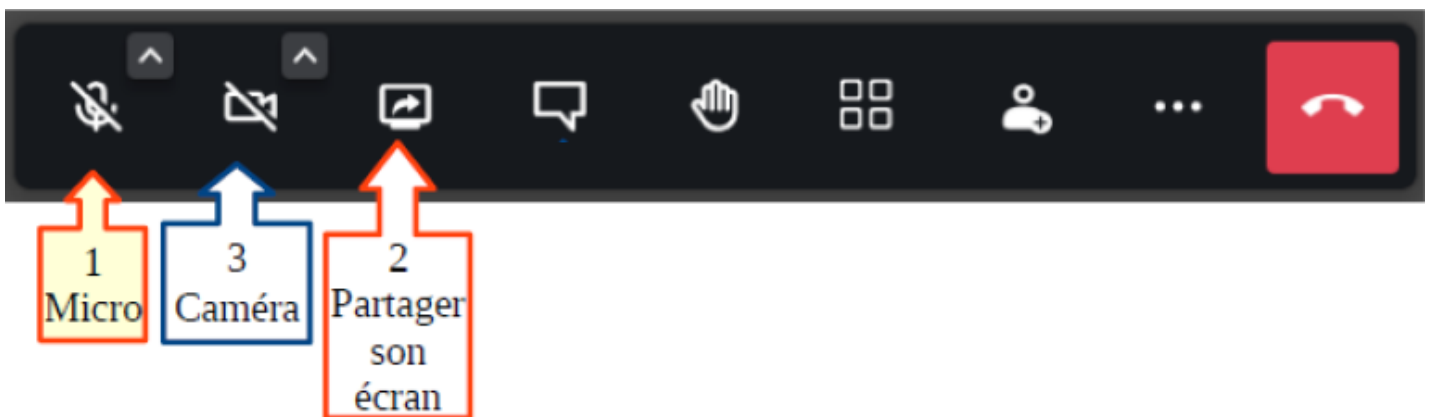
3) Renseigner les **Prénom & Nom** de votre enfant



#### 4) Se connecter avec “Join Meeting”



#### 5) Une fois admis dans la réunion Jitsi :



1. **Couper** le Micro
2. **Partager** son écran
3. Activer la Caméra (ou le Micro) si l'arbitre vous le demande

#### 6) Pour débiter la partie => avec les Blancs, **bouger 1 pièce**

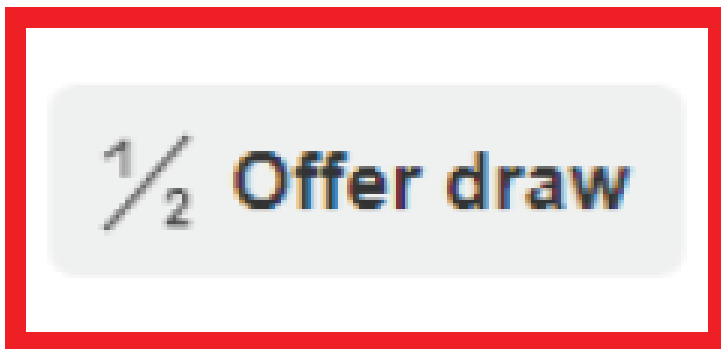
Si votre adversaire est en retard : attendre les 30 min nécessaires pour déclarer un forfait.

Si vous avez les Noirs et attendez la connexion de votre adversaire : signalez cette absence à l'Arbitre, afin qu'il déclenche la pendule des Blancs.

7) Pour appeler l'arbitre - **utiliser le bouton**, ne pas parler



8) Pour proposer la nulle (pas avant le 20ème coup)



9) Rappel des règles du jeu en ligne

Comme en présentiel, il est **interdit** de :

- parler à voix haute, par respect des autres joueurs ;
- bénéficier d'une aide humaine ou informatique.

Pendant le jeu, il est **obligatoire** de :

- laisser son micro coupé, sauf demande de l'arbitre ;
- partager son écran, uniquement 2 onglets = Tornelo + Jitsi

10) Conseils de jeu

**Jouez lentement** : vous avez + de 50 min pour chaque partie !!

Si vous jouez sur tablette : la tenir verticale, pour passer en mode portrait, et ainsi bien voir toute l'interface.